

Guía de Usuario

GoCast *all* MIRRORING

Receptor WiFi Multimedia HD Miracast



APPLE + ANDROID + WINDOWS



WiFi



HDMI



DLNA



Mirroring



AirPlay



1080p

ÍNDICE

1. INTRODUCCIÓN.....	4
• 1.1 Características del producto	4
• 1.2 Contenido del paquete	4
• 1.3 Cómo se conecta	5
• 1.4 Modos de recepción.....	6
• 1.5 Primera configuración.....	7
2. CLONACIÓN.....	8
• 2.1 Desde Iphone/Ipad	8
• 2.2 Desde Mac OS	9
• 2.3 Desde Android	10
• 2.3 Desde Windows	11
3. WIFI	12
• 3.1 Señar de WiFi propia	12
4. ESPECIFICACIONES TÉCNICAS.....	13

Aviso

- Este manual incluye toda la información para un uso correcto y seguro del dispositivo, por favor lea los contenidos para un correcto uso del dispositivo.
- Consulte la web www.ten-go.com para consultar la información más actualizada sobre su dispositivo.
- Por favor, mantenga el dispositivo alejado de zonas con temperatura alta, humedades y zonas de mucho polvo o suciedad. Procure no situar el dispositivo en zonas con poca ventilación.
- No golpee ni tire el dispositivo.
- Apague el dispositivo a través del sistema operativo. Si lo apaga mientras está formateando o actualizando, podría dar un error grave de sistema y no funcionar adecuadamente. La mayoría de estos errores se suelen solucionar reseteando el dispositivo.
- No desmonte el dispositivo. No limpie el dispositivo con alcohol o benceno.
- El fabricante se reserva el derecho de actualizar o modificar el dispositivo sin necesidad de aviso.
- El fabricante es responsable de las garantías según la normativa nacional aplicable. No se hace responsable de la pérdida de datos.
- El dispositivo no es resistente al agua.
- Todas las fotografías del manual son referencias, pueden no corresponder.
- Para el perfecto funcionamiento del dispositivo, es imprescindible una buena conexión WiFi y ancho de banda suficiente.

1. INTRODUCCIÓN

1.1. CARACTERÍSTICAS DEL PRODUCTO

- Compatible con TV LCD/TV LED/Proyector, con interfaz HDMI.
- Soporta DLNA, Miracast y AirPlay.
- Comparte imagen, vídeo y música con PC y portátiles Windows, tablets, smartphones Android y Apple.
- Reproduce contenidos en 1080p.

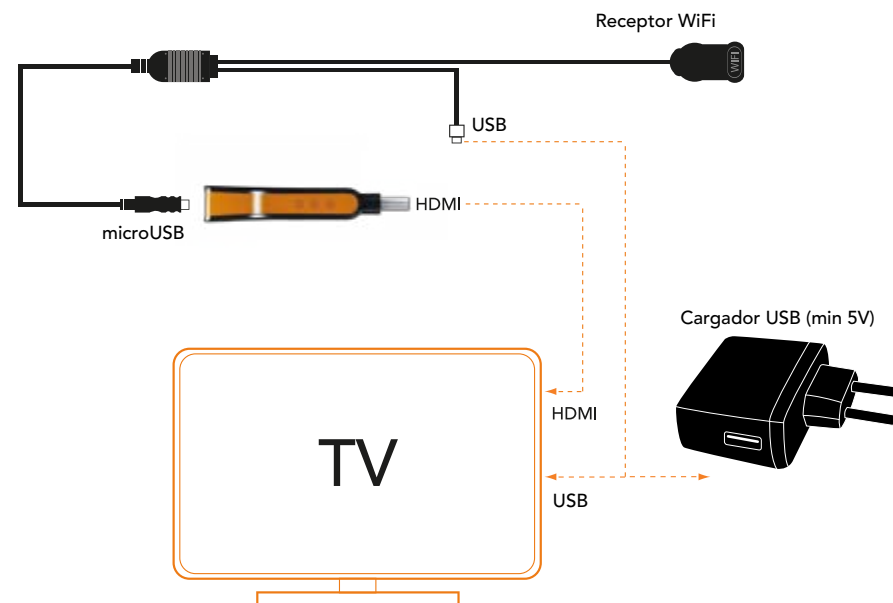
1.2. CONTENIDO DEL PAQUETE

- Receptor **GoCast Allmirroring**
- Cable USB con receptor Wi-Fi



1.3. CÓMO SE CONECTA

Para un correcto funcionamiento del **GoCast Allmirroring**, conecte primero el cable USB al **GoCast** y al puerto microUSB del televisor para alimentarlo. Si no fuera suficiente, conéctelo a una fuente de alimentación de 5V como mínimo.



Después, conecte el **GoCast** al puerto HDMI del televisor. Cambie el origen de la imagen al canal HDMI al que se conectó el **GoCast** para visualizar la imagen.

1.3. MODOS DE RECEPCIÓN

El dispositivo dispone de dos modos de recepción que se pueden seleccionar desde el botón que se encuentra en el cable del GoCast.

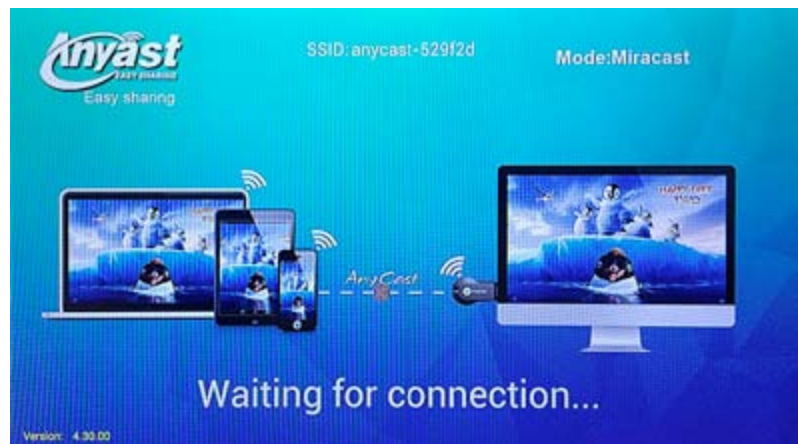
- Modo **DLNA/AIRPLAY/AIRMIRRORING**:

Compatible con clonación de pantalla IOS y MAC OS y envío de contenido por DLNA.



- Modo **MIRACAST**:

Compatible con clonación de pantalla Android y Windows.



1.4. PRIMERA CONFIGURACIÓN

En modo **DLNA/AIRPLAY/AIRMIRRORING** conecte su dispositivo móvil o PC al SSID/WIFI que genera su **GoCast Allmirroring**.

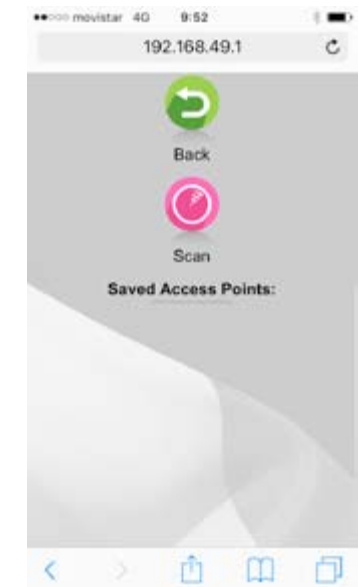
Una vez conectado abra su navegador web y en la barra de dirección escriba: **192.168.49.1** accediendo así al sistema del **GoCast Allmirroring**.

Pulse en:

make dongle connect to WiFi AP



Pulse en: **Scan**



Le aparecerán todas las redes WiFi disponibles, conecte con su red WiFi. Esto permitirá que su **GoCast Allmirroring** se enrute con su conexión de internet proporcionando conexión a los dispositivos conectados mientras se encuentra en la función DLNA/AIRPLAY/AIRMIRRORING.

Con esto tendremos el dispositivo preparado para recibir cualquier conexión .

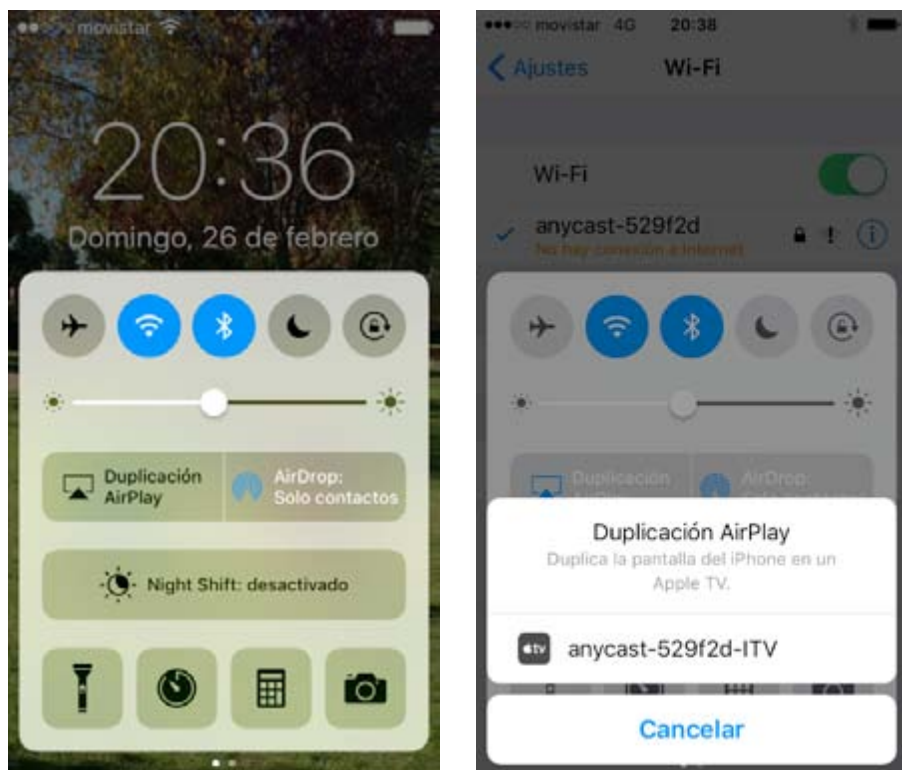
2. CLONACIÓN

2.1. DESDE IPHONE/IPAD

Ponga su dispositivo **GoCast Allmirroring** en Modo DLNA/AIRPLAY/AIRMIRRORING

Conecte su phone/Ipad con la red que genera su **GoCast Allmirroring**.

Acceda al centro de control de IOS y pulse sobre duplicación AirPlay, cuando aparezca el nombre de su **Allmirroring** pulse sobre él.



En cuestión de segundos vera la pantalla de su Iphone/Ipad en su televisor.

2.2 DESDE MAC OSX

Ponga su dispositivo **GoCast Allmirroring** en Modo DLNA/AIRPLAY/AIRMIRRORING

Conecte su portátil con la red que genera su **GoCast Allmirroring**.

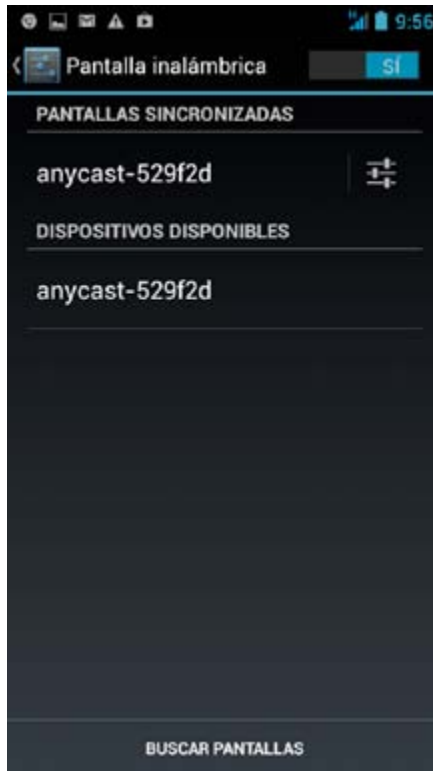
Seleccione su dispositivo **Allmirroring** desde el icono de AirPlay de la barra de menús.



En cuestión de segundos vera la pantalla de su portátil en su televisor.

2.3 DESDE ANDROID

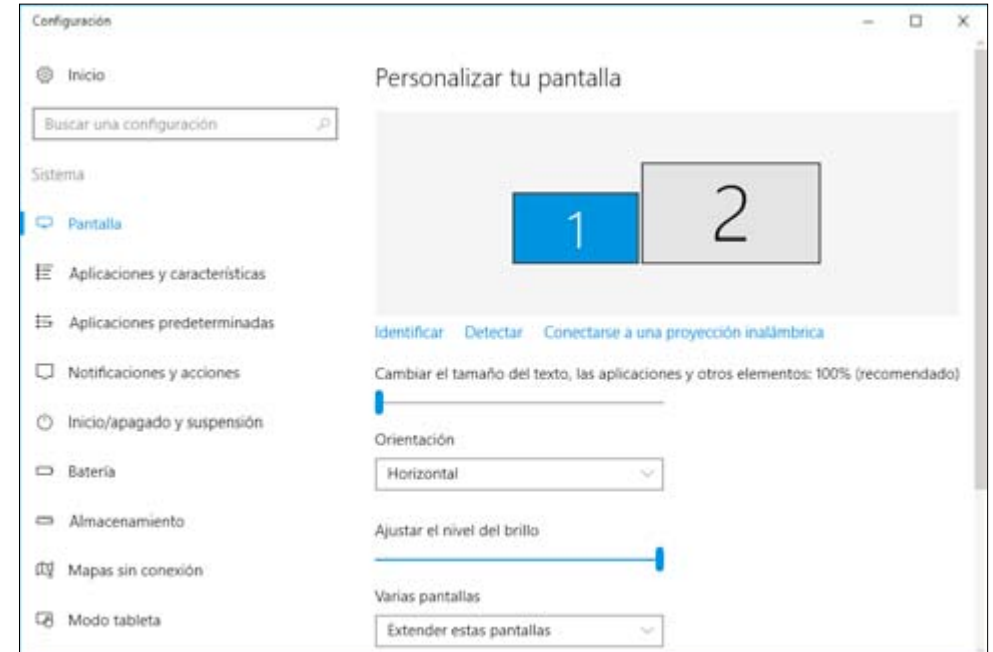
Ponga su dispositivo **Allmirroring** en **Modo MIRACAST**
Acceda a la función de Miracast de su Teléfono/Tablet y conecte con su dispositivo



En cuestión de segundos verá la pantalla de su teléfono /tablet en su televisor

2.4 DESDE WINDOWS

Ponga su dispositivo **Allmirroring** en **Modo MIRACAST**
Acceda a configuración de pantalla de su Windows y pulse en conectarse a una proyección inalámbrica.



En cuestión de segundos verá la pantalla de su portátil en su televisor.

3. WIFI

El **GoCast** genera una señal Wi-Fi propia para que se pueda conectar directamente cualquier dispositivo compatible.

Vaya a la configuración Wi-Fi del dispositivo que quiera conectar y seleccione la red que genera el **GoCast**. La contraseña de entrada es aleatoria y aparece en la pantalla de inicio del **GoCast**. En pocos segundos se sincronizarán ambos dispositivos.



4. ESPECIFICACIONES TÉCNICAS

Modelo: GoCast allMirroring

Color: Negro

Peso: 18gr.

Tamaño: 40x70x12mm

OS: Compatible con Android, Windows y Apple

CPU: Core ARM A9 Rockchip RK2928 1 GHz

Memoria DDR: 256 MB

Wi-Fi: Realtek 802.11 b/n/g

Conectividad: DLNA, Miracast y AirPlay

Formato de audio: MP3, WMA, WAV, AAC, OGG, FLAC, 3GP...

Formato de vídeo: MPEG2, MPEG4, AVI, WMV, MKV, MOV, RM, RMVB...

Formato de imagen: JPG, BMP, PNG, GIF...

Reproducción: HD Video Decoder (1080p, 60fps)

TEN GO!

TenGO! España
Internet Home Connection Services
soporte@ten-go.com
www.ten-go.com

GARANTIA:

Las condiciones de garantía se pueden consultar en nuestra web: <http://www.ten-go.com/es/garantia>

Android es una marca registrada de Google Inc. Ref: RT3119BT